



## Настройка автоматической синхронизации профилей автора в системах ORCID и Crossref

**ORCID**, или **Open Researcher and Contributor ID** – буквенно-цифровой код, служащий для однозначной идентификации авторов научных работ, а также сервисы соответствующего веб-сайта для поиска авторов и их библиографических результатов. Использование ORCID для однозначной идентификации авторов связано с тем, что большинство личных имен авторов не уникальны, могут меняться на протяжении жизни автора, иметь культурные различия в порядке имен, содержать противоречивые сокращения и использовать различных систем письма. Этот код обеспечивает постоянную идентификацию для авторов, аналогичную той, которая используется для связанных с контентом объектов в цифровых сетях с помощью идентификаторов цифровых объектов (DOI).

Сервис ORCID становится все более популярным. Использование его дает авторам ряд преимуществ. В отличие от, например, РИНЦ и Scopus, где авторы имеют очень ограниченные возможности (в частности, по исправлению откровенных ошибок, некорректного слияния однофамильцев из самых разных областей и т.п.), ORCID позволяет авторам полностью контролировать сведения в их профиле. Более того, для корректно заполненного профиля ORCID можно настроить синхронизацию с Publons, что расширит возможности организации сведений об авторе в этой системе.

Для полноценного использования возможностей системы ORCID необходимо, чтобы в профиль конкретного автора «стекались» сведения о его публикациях максимально автоматическим способом. С этой целью может быть использован сервис Crossref. Как только DOI новой публикации регистрируется в Crossref, эта публикация сразу же становится доступной для сторонних сервисов, включая ORCID. Для автоматической загрузки данных из Crossref в ORCID необходимо настроить синхронизацию профилей автора в этих системах.

1. Для начала автору необходимо авторизоваться в [CrossRef Metadata Search](#) со своими учетными данными системы ORCID:



Funding Data Link References Status API Help [ID Sign In](#)

Search of journals and standards  
Q Title  
Search help

Sign in

Email or 16-digit ORCID ID  
example@email.com or 0000-0001-2345-6789

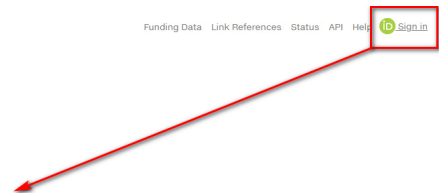
Password

SIGN IN

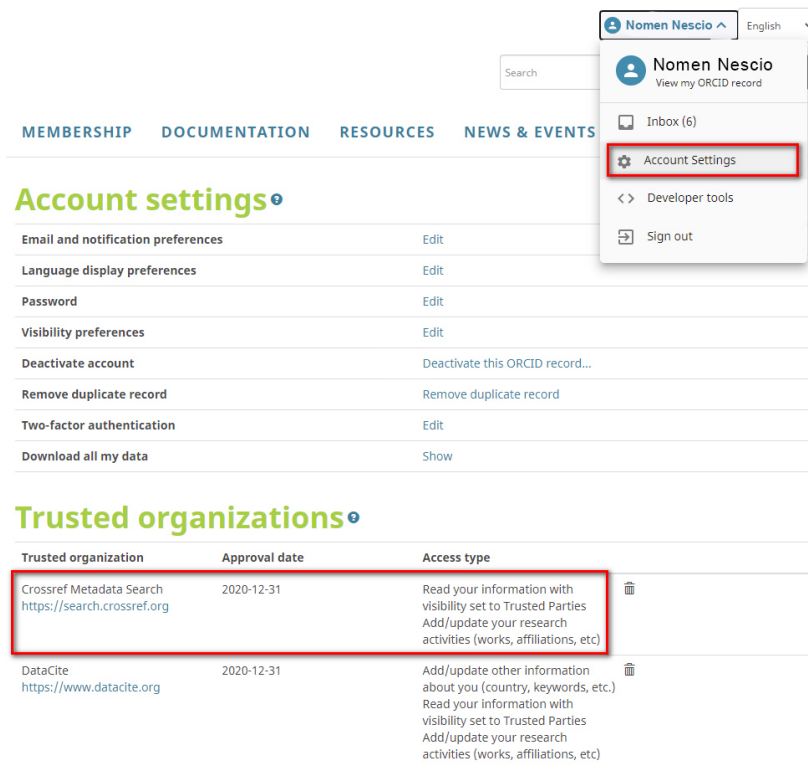
Forgot your password or ORCID ID?  
Don't have an ORCID ID yet? Register now

or

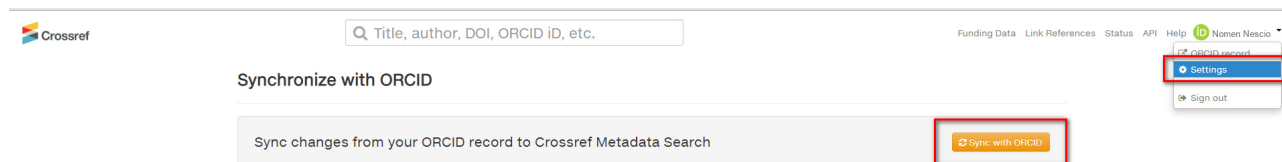
Access through your institution



2. Далее следует авторизоваться в своем профиле [ORCID](#) и проверить в настройках профиля, что установлены доверительные отношения с сервисом Crossref:



Обычно этого достаточно для начала автоматической синхронизации. Если нет – всегда можно из личного кабинета в CrossRef Metadata Search выполнить синхронизацию:



В дальнейшем любые публикации с DOI, в которых был указан ORCID автора, будут автоматически добавляться в его профиль.